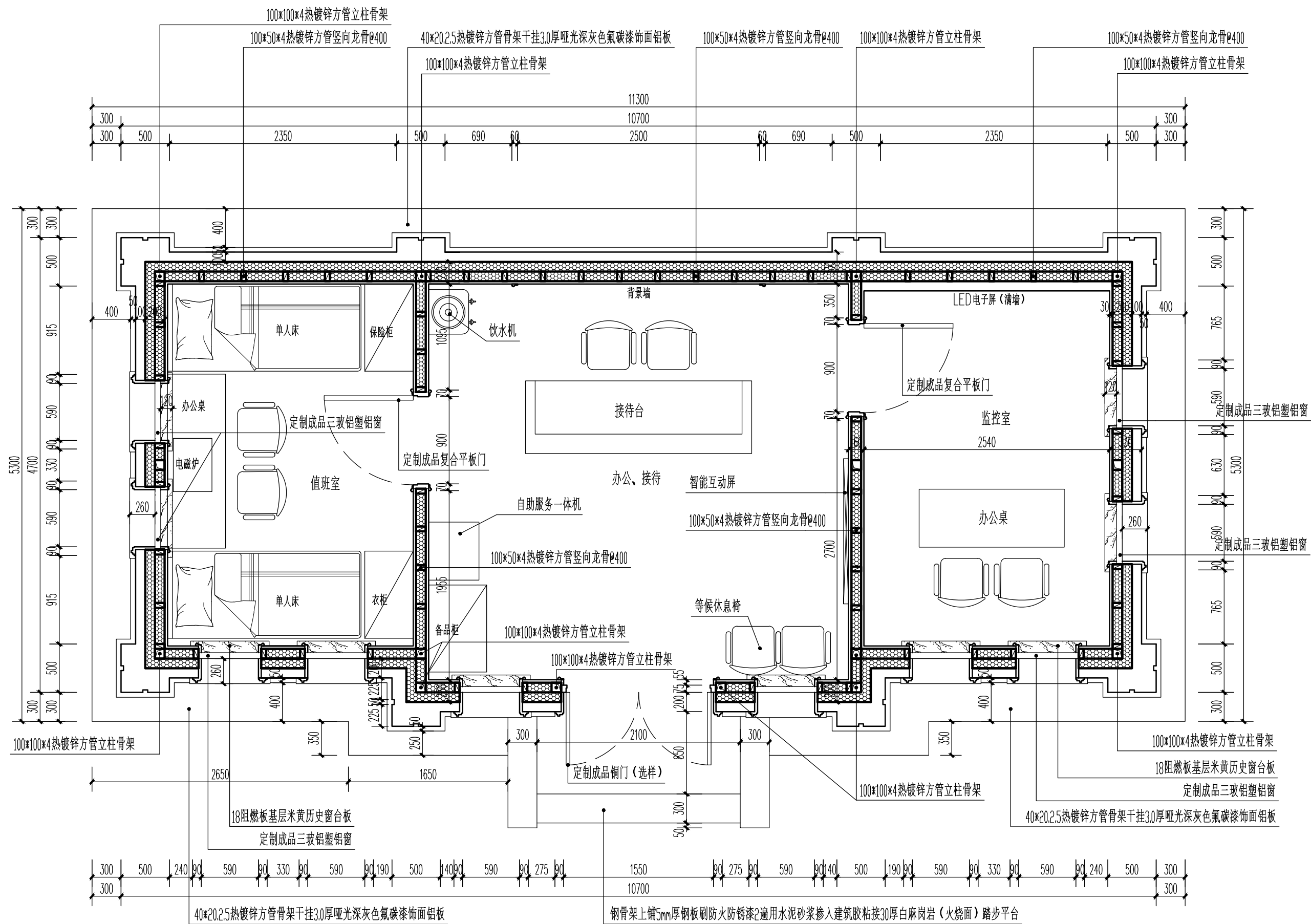


会 经		年	月	日
修				
理				
排				
电				



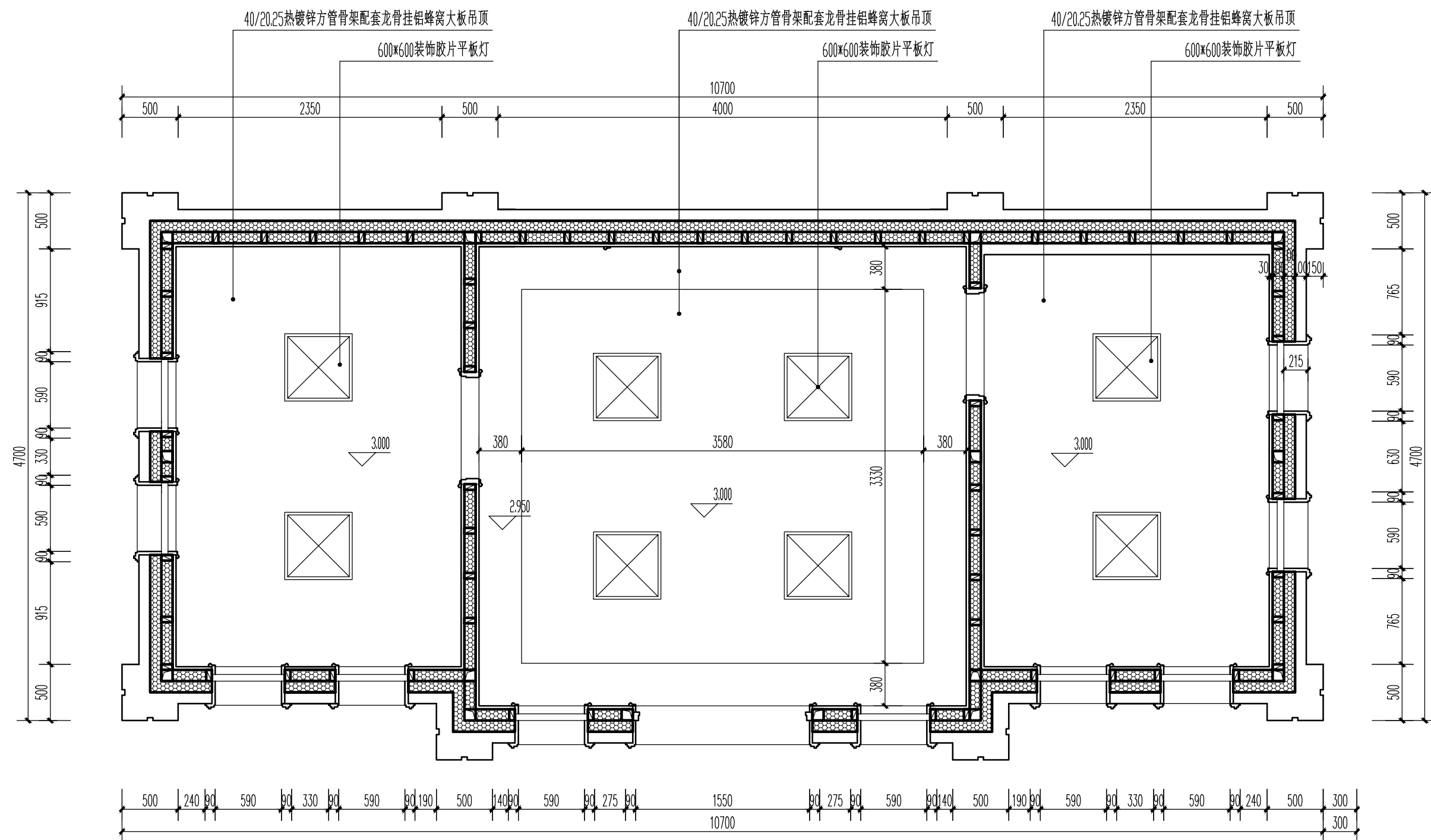
施工说明:

- 1、用钩机开挖基坑8个， $\phi 400$ C30混凝土桩基础回填水撼砂，桩基础上做C30混凝土圈梁截面 $400 \times 240$ ，圈梁上铺200厚C30混凝土底板磨平（底板基础尺寸 $12 \times 6$ 米厚度0.2米）  
2、做综合性警务室内部设值班室、办公接待区、监控室；地面12厚强化复合地板配套PVC踢脚线，墙面18阻燃板基层12厚PVC护墙板饰面（办公、接待区接待台后背景墙用60成品PVC线型圈框）；天花钢骨架配套龙骨挂铝蜂窝大板饰面吊顶 $600 \times 600$ 装饰胶片平板灯。  
3、70KW电缆从附近引地埋方式约160米左右长（地面用钩机挖沟敷设电缆后回填再回复路面）

综合型警务站平面布置图 1:40

■ 设计单位：			
TEL：			
Q Q：			
地址：			
■ 注意事项：			
1. 本设计之知识产权属本公司所有，任何复制或使用时，均需获得书面授权。			
2. 请勿测量图纸，所有数值以标注尺寸为准			
3. 除非另有说明所有尺寸毫米为单位			
4. 施工前，所有尺寸均应核实定位			
5. 如有任何变更，均应书面通知本公司			
6. 现场施工图纸皆应以最新版本为准，旧版图纸即告失效。			
	图纸阶段修改原因		日 期
<input type="checkbox"/>	招标用图		
<input type="checkbox"/>	方案用图		
<input type="checkbox"/>	深化方案用图		
<input type="checkbox"/>	业主确认图纸		
<input type="checkbox"/>	施工用图		
<input type="checkbox"/>	变更用图		
<input type="checkbox"/>	竣工用图		
■ 建设单位			
*****			
■ 工程名称			
五常市综合型警务站工程			
■ 图纸名称			
综合型警务站平面布置图			
■ 负责人签名：			
项目负责人	姓 名	签 字	
项目负责人			
设计主持			
制 图			
校 对			
审 核			
审 定			
专业负责			
■ 档案编号			
工程号		图 别	建筑装饰
日 期	2023. 04	比 例	1:40
图 号	W002		A3
序 号			

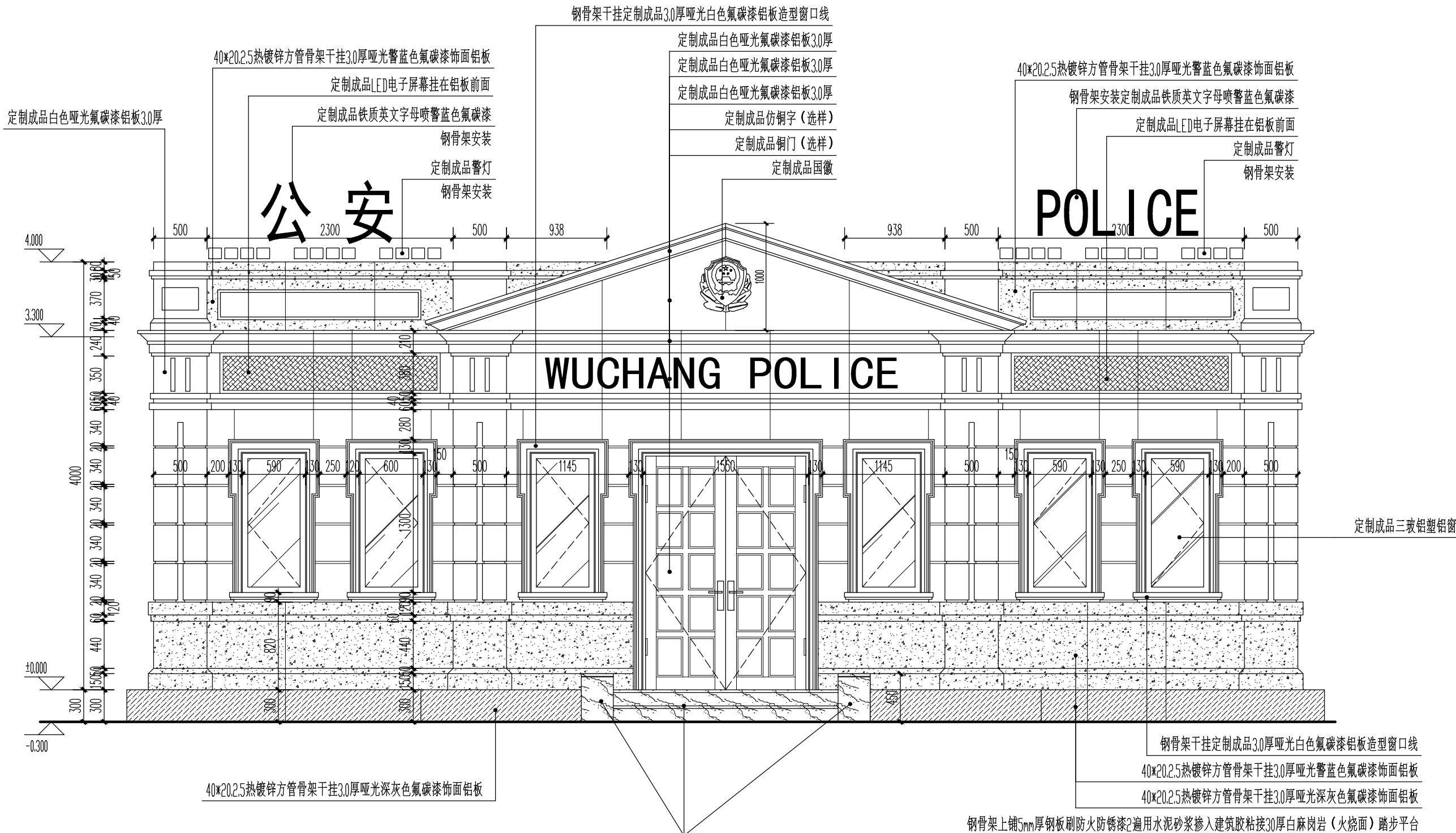
合 格		年 月 日
长 卷		年 月 日
陈 冠		年 月 日
徐 培 水		年 月 日
电 话		年 月 日








综合型警务站平面布置图 1:40

■ 设计单位:			
TEL:			
Q Q:			
地址:			
■ 注意事项:			
1. 本设计之知识产权属本公司所有, 任何复印或使用, 均需获得书面授权。			
2. 请勿测量图纸. 所有数值以标注尺寸为准			
3. 除非另有说明所有尺寸毫米为单位			
4. 施工前, 所有尺寸均应核实定位			
5. 如有任何变更, 均应书面通知本公司			
6. 现场施工图纸皆应以最新版本为准, 旧版图纸即告失效。			
	图纸阶段修改原因		日 期
<input type="checkbox"/>	招标用图		
<input type="checkbox"/>	方案用图		
<input type="checkbox"/>	深化方案用图		
<input type="checkbox"/>	业主确认图纸		
<input type="checkbox"/>	施工用图		
<input type="checkbox"/>	变更用图		
<input type="checkbox"/>	竣工用图		
■ 建设单位			
*****			
■ 工程名称			
五常市综合型警务站工程			
■ 图纸名称			
综合型警务站平面布置图			
■ 负责人签名:			
项目负责人	姓 名	签 字	
项目负责人			
设计主持			
制 图			
校 对			
审 核			
审 定			
专业负责			
■ 档案编号			
工程号		图 别	建筑装饰
日 期	2023. 04	比 例	1:40
图 号	W002		A3
序 号			

合 格	名 称	年 月 日
	考 试	年 月 日
	考 试	年 月 日
	考 试	年 月 日
	考 试	年 月 日




正立面图 1:40

- 图例说明：
- |   |   |
|---|---|
|  | 40*20,2.5热镀锌方管骨架干挂3.0厚哑光深灰色氟碳漆饰面铝板              |
|  | 40*20,2.5热镀锌方管骨架干挂3.0厚哑光警蓝色氟碳漆饰面铝板              |
|  | 40*20,2.5热镀锌方管骨架干挂3.0厚哑光白色氟碳漆饰面铝板               |
|  | 定制成品LED电子屏幕挂在铝板前面                               |
|  | 钢骨架上铺5mm厚钢板刷防火防锈漆2遍用水泥砂浆掺入建筑胶粘接30厚白麻岗岩(火烧面)踏步平台 |

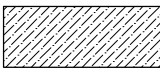
■ 设计单位:			
TEL:			
Q Q:			
地址:			
■ 注意事项:			
1. 本设计之知识产权属本公司所有, 任何复印或使用, 均需获得书面授权。			
2. 请勿测量图纸, 所有数值以标注尺寸为准			
3. 除非另有说明所有尺寸毫米为单位			
4. 施工前, 所有尺寸均应核实定位			
5. 如有任何变更, 均应书面通知本公司			
6. 现场施工图纸皆应以最新版本为准, 旧版图纸即告失效。			
	图纸阶段修改原因	日 期	
<input type="checkbox"/>	招标用图		
<input type="checkbox"/>	方案用图		
<input type="checkbox"/>	深化方案用图		
<input type="checkbox"/>	业主确认图纸		
<input type="checkbox"/>	施工用图		
<input type="checkbox"/>	变更用图		
<input type="checkbox"/>	竣工用图		
■ 建设单位			
*****			
■ 工程名称			
五常市综合型警务站工程			
■ 图纸名称			
正立面图			
■ 负责人签名:			
项目负责人	姓 名	签 字	
项目负责人			
设计主持			
制 图			
校 对			
审 核			
审 定			
专业负责			
■ 档案编号			
工程号		图 别	建筑装饰
日 期	2023.04	比 例	1:40
图 号	W003		A3
序 号			

图例	材料	规格	备注
■	40*20.25热镀锌方管	骨架干挂	3.0厚哑光警蓝色氟碳漆饰面铝板
■	40*20.25热镀锌方管	骨架干挂	3.0厚哑光深灰色氟碳漆饰面铝板
■	40*20.25热镀锌方管	骨架干挂	3.0厚哑光白色氟碳漆饰面铝板
■	定制成品LED电子屏幕	挂	在铝板前面




背立面图 1:40

图例说明：



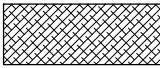
40\*20.25热镀锌方管骨架干挂3.0厚哑光深灰色氟碳漆饰面铝板



40\*20.25热镀锌方管骨架干挂3.0厚哑光警蓝色氟碳漆饰面铝板



40\*20.25热镀锌方管骨架干挂3.0厚哑光白色氟碳漆饰面铝板



定制成品LED电子屏幕挂在铝板前面

设计单位：

TEL：  
Q Q：  
地址：

注意事项：

1. 本设计之知识产权属本公司所有，任何复印或使用，均需获得书面授权。
2. 请勿测量图纸，所有数值以标注尺寸为准
3. 除非另有说明所有尺寸毫米为单位
4. 施工前，所有尺寸均应核实定位
5. 如有任何变更，均应书面通知本公司
6. 现场施工图纸皆应以最新版本为准，旧版图纸即告失效。

	图纸阶段修改原因	日期
<input type="checkbox"/>	招标用图	
<input type="checkbox"/>	方案用图	
<input type="checkbox"/>	深化方案用图	
<input type="checkbox"/>	业主确认图纸	
<input type="checkbox"/>	施工用图	
<input type="checkbox"/>	变更用图	
<input type="checkbox"/>	竣工用图	

建设单位

\*\*\*\*\*

工程名称

五常市综合型警务站工程

图纸名称

背立面图

负责人签名：

项目负责	姓 名	签 字
项目负责		
设计主持		
制 图		
校 对		
审 核		
审 定		
专业负责		

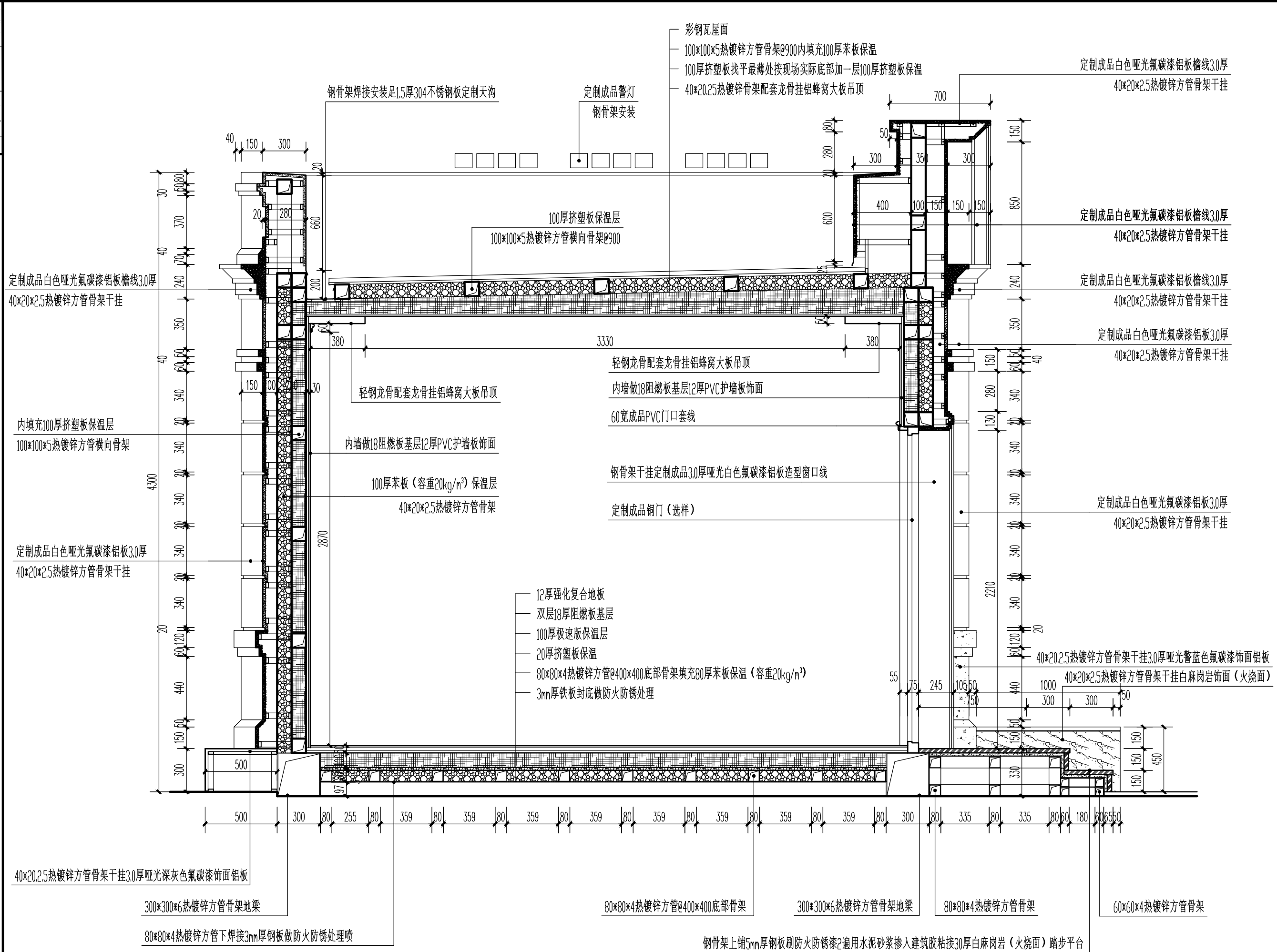
档案编号

工程号		图 别	建筑装饰
日 期	2023. 04	比 例	1:40
图 号	W004		A3
序 号			





会议		日期	姓名
会议	会议	年月日	姓名
会议	会议	年月日	姓名
会议	会议	年月日	姓名
会议	会议	年月日	姓名



1-1剖面图 1:25

■ 设计单位：			
TEL：			
Q Q：			
地址：			
■ 注意事项：			
1. 本设计之知识产权属本公司所有，任何复印或使用，均需获得书面授权。			
2. 请勿测量图纸，所有数值以标注尺寸为准			
3. 除非另有说明所有尺寸毫米为单位			
4. 施工前，所有尺寸均应核实定位			
5. 如有任何变更，均应书面通知本公司			
6. 现场施工图纸皆应以最新版本为准，旧版图纸即告失效。			
	图纸阶段修改原因		日 期
<input type="checkbox"/>	招标用图		
<input type="checkbox"/>	方案用图		
<input type="checkbox"/>	深化方案用图		
<input type="checkbox"/>	业主确认图纸		
<input type="checkbox"/>	施工用图		
<input type="checkbox"/>	变更用图		
<input type="checkbox"/>	竣工用图		
■ 建设单位			
*****			
■ 工程名称			
五常市综合型警务站工程			
■ 图纸名称			
1-1剖面图			
■ 负责人签名：			
项目负责	姓 名	签 字	
项目负责			
设计主持			
制 图			
校 对			
审 核			
审 定			
专业负责			
■ 档案编号			
工程号		图 别	建筑装饰
日 期	2023. 04	比 例	1:25
图 号	W006		A3
序 号			