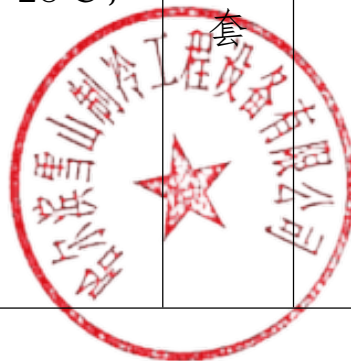


2.1、冷库设备明细


序号	项目	技术参数	计价单位	数量	单价	合计	生产厂商	品牌
1	制冷压缩机组	运行工况基于蒸发温度-28℃， 冷凝温度40℃	套	2	67500	135000	哈尔滨雪山制冷工程设备有限公司	CYLR F50



2	油分离器	<p>含油滤。外置油分离器是为不带油分离器的压缩机设计的,可以确保足够的润滑油供给每一台压缩机,使压缩机安全运转。由于其优秀的设计,它可以使最少的润滑油进入系统内部,从而提高系统的换热效率。最大许可运行压力: 2.9MP; 适用制冷剂: R134a、R22、R407C、R404A、R507A</p>	台	2	9600	19200	哈尔滨雪山制冷工程设备有限公司	雪山
3	冷库电器系统	<p>自动控温,液晶数显,延时缺项过载欠压保护,显示精度0.1℃,控制精度0.5℃</p>	套	2	8900	17800	哈尔滨雪山制冷工程设备有限公司	雪山极速



							限公司	
4	储液器	<p>1、储液器上带有进口截止阀， 出口截止阀；</p> <p>2、上、中、下三个视液镜</p> <p>3、加装低液位报警器；</p> <p>4、设计压力：2.9MPa；</p> <p>5、适用制冷剂：R134a、R22、R407C、R404A、R507A；</p> <p>6、含安全阀</p>	台	2	6200	12400	哈尔滨雪山制冷工程设备有限公司	雪山

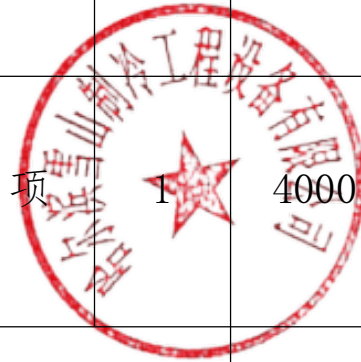


5	管道系统	<p>Φ 45管道28米及配套管件</p> <p>Φ 22管道28米及配套管件</p>	套	2	8000	16000	青岛宏泰铜业有限公司	宏泰
6	冷凝器	<p>1、外型尺寸：≥2630*980*1900（长*宽*高）</p> <p>2、上出风户外型，防水外转子电机</p> <p>3、电机数量：3*600w</p>	台	1	43500	43500	嵊州市雪山制冷设备有限公司	雪山飞狐
7	风机	<p>1、外型尺寸：≥3500*480*770（长*宽*高）</p> <p>2、名义制冷量：≥24kw</p> <p>3、设计压力：≥2.5MPa</p> <p>4、试验压力：≥2.8MPa</p>	台	4	19500	78000	嵊州市雪山制冷设备有限公司	雪山飞狐



		5、风机风量：4*6500m ³ /h						
8	风机	1、外型尺寸：≥3100*600*950 (长*宽*高) 2、设计压力：≥2.5MPa 3、试验压力：≥2.8MPa 4、风机风量：3*12000m ³ /h	台	1	26500	26500	嵊州市雪山制冷设备有限公司	雪山飞狐
9	配套制冷剂	R22	项	1	5000	5000	嵊州市雪山制冷设备有限公司	雪山飞狐

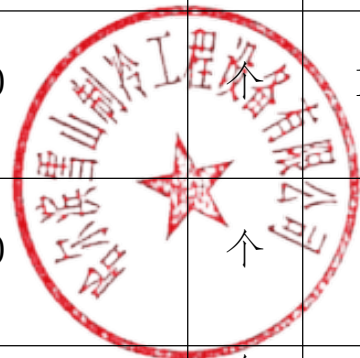
							司	
10	配套冷 冻油		项	1	4000	4000	北京三鑫 鼎峰科技 有限公司	冰雪
合计						357400.00		



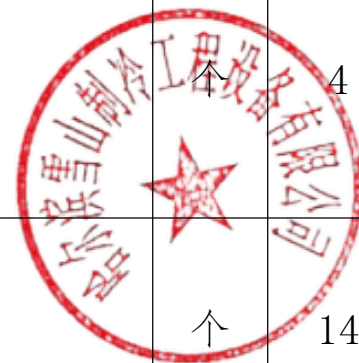
2.2、草莓恒温恒湿净化空调机组设备明细

序号	品牌	型号	名称	规格	单位	数量	单价	总价	备注
1	呈韵	CYLR F50	直膨式恒温 恒湿净化净 化空调机组 全回风	1: 单冷 2: 风量: 21000m ³ /h, 机 外余压: 800pa, 功率: 11 kw 3: 制冷量: 50kw 4: PTC电加热: 15kw, 电 极加湿量: 15kg/h	台	1	75409	75409	自带 控制 箱

				5: 配初效G4+中效F8过滤 (配压差表)					
2	呈韵		消声器	1500*320 L=1000mm	台	1	805	805	
3	呈韵		消声器	1500*400 L=1000mm	台	1	868	868	
4	呈韵		手动对开多 叶调节阀	800*200	个	10	139	1390	
5	呈韵		手动对开多 叶调节阀	800*250	个	1	148	148	
6	呈韵		手动对开多	1000*320	个	3	190	570	




			叶调节阀						
7	呈韵	永瑞	高效送风口	1000m ³ /h	个	16	560	8960	四件套、侧接
8	呈韵	永瑞	高效送风口	1500m ³ /h	个	4	735	2940	四件套、侧接
9	呈韵		单层百叶风口（带调节阀）	400*500	个	14	56	784	
10	呈韵		单层百叶风口（带调节阀）	400*600	个	4	64	256	



11		保温软连接	400*200*220	套	4	64	256	
12		保温软连接	320*200*220	套	16	55	880	
13		保温软连接	640*640*220	套	1	138	138	
14		保温软连接	1500*500*220	套	1	217	217	
15		橡塑保温	30mm厚	m ³	16	1137	18192	华美 B1级
16		镀锌铁皮风管	共板法兰, 0.5mm厚	m ²	10	54	540	
17		镀锌铁皮风管	共板法兰, 0.6mm厚	m ²	3	78	234	
18		镀锌铁皮风管	共板法兰, 0.75mm厚	m ²	390	49	19110	
19		镀锌铁皮风管	共板法兰, 1.0mm厚	m ²	50	130	6500	

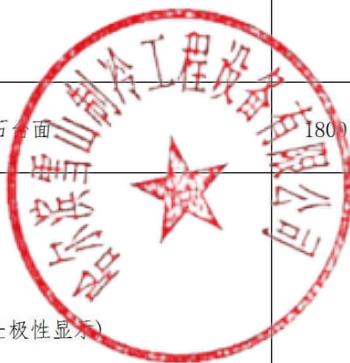
			管						
20			铜管	$\phi 28/\phi 35$	米	20	420	8400	
21			压力表		块	6	152	912	
合计							147509.00		



2.3、草莓组培仪器设备明细


一、洗涤室					
产品名称	规格	价格	单位	数量	合计
洗瓶机	HT-100,每小时洗瓶1500-2000个 运动方式: 间歇式旋转 使用条件: 连续运转 效率: 1500-2000个/h 使用水压: 0.5-3kgF/cm ² , 刷瓶子时手动, 转盘内冲洗时自动, 内刷转速: 1000转/分 外刷转速: 750转/分 洗瓶规格: 150ml-1000ml 电压: 380V 转速: 1400 体积: 910*600*860mm 质量: 100kg	9500	台	1	9500
洗瓶机毛刷	HT-100型洗瓶机专用	15	个	100	1500
泡瓶池	2000*500*800带水龙头	2000	个	2	4000
晾瓶架	5层网格, 层间距可调, 长宽高为1200*400*1800mm,	700	个	4	2800
组培瓶	HT-220, 220ml高白料, 耐高压灭菌, 配透气盖, 5.6×6.9×9.1cm(口径×胸径×高)	1.1	套	4万	44000
乳胶手套	乳胶重复使用	3	付	50	150
培养瓶专用运送车	培养瓶运送, 单层折叠式, 加厚型	550	台	1	550
小计	62500				

二、配药室					
纯水机	HT-20,20升/时, 220V,80W	4500	台	1	4500
磁力加热 搅拌器	79-1无级调速, 电机功率25W,加热分四档	280	台	1	280
药品柜	金属烤漆, 玻璃橱窗, 90*45*180	1200	个	2	2400
药品保鲜 柜	药品阴凉, 冷藏柜双门, GSP认证药品柜升级款260L单门上 压 机阴凉/冷藏双模式 商品毛重: 50.0kg 制冷方式: 风冷 功率: 101-200W 额定电压: 220V 功能: 制冷 门数: 单门	3200	台	1	3200
天平台	900*600*800,大理石台面	1800	台	1	1800
精密酸度 计	PHS-3C 1、测量范围: pH: (0.00~14.00) pHmV: (-1999~1999)mV; mV(自动±极性显示) 2、分辨率: pH: 0.01pH mV: 1mV, 3、基本误差: pH: ±0.01pH±1个字 mV: ±0.1%FS. 4、稳定性: (±0.01pH±1个字)/3h, 5、温度补偿范围: 手动(0.0~60.0)℃, 6、电源: AC (220±22)V, (50±1)Hz, 7、外形尺寸(mm): 210×320×90, 8、仪器重量: 2 kg	550	台	1	550
电子分析 天平	型号: FA1004 称量范围(g):100 可读性(mg):0.1 重复性≤(mg):±0.1, 线性≤(mg):±0.2, 秤盘尺寸: φ90 mm, 风罩尺寸: 190*155*235mm, 外形尺寸: 200*440*290mm, 特点: 一: 人性化手柄设计, 内置RS232接口, 二: 显示方式可调, 动态温度补偿, 三: 全量程范围去皮, 内置式下称吊钩,	2200	台	1	2200
电子天平	YP5102, 称量范围0-510g/0.01g	550	台	1	550



基质加热炉	尺寸: 335*415*100mm 功率: 3500w 线圈: 纯铜 操作方式: 8档按键 插电方式: 16A	600	台	1	600
培养基加热桶	35*35cm 材质: 304特厚款	450	个	1	450
边台试验台	<p>2000*750*850,全钢结构,理化板面,耐酸碱,耐腐蚀,抗菌,卓越的抗弯和冲击性能,美观,耐用。</p> <p>1、材质:全柜体采用上海宝钢热镀锌钢板,柜体表面环氧树脂粉末静电喷涂,高温固化,附着力高,耐划,耐酸碱,美观耐用。</p> <p>2、配件: 滑轨:16寸DTC专用滑轨,静音顺滑。 合页:采用DTC阻尼铰链,115度打开。 调整脚:采用直径Φ8mm,着地部分外六角尼龙,总高为25MM,可调高度为15MM。 拉手:标配一体成型铝合金拉手,选配PVC嵌入式拉手/钢制一字拉手</p> <p>3、加工工艺: 板材下料:采用德国进口的2000W数控光纤激光切割机,速度高,下料快,工差小。 折弯:全自动数控折弯,机械人操作,精度高,误差少。 焊接:点焊和氩弧焊。 喷涂:全自动喷房,进口瓦格那高级喷枪,流水线加温固化炉。</p> <p>4、柜体结构: 全新柜体结构更加稳定耐用,每个单元均可拆装结构,包装小,装安前搬运方便,体积小不易碰到实验室的过道及楼梯,上楼容易,移动快捷。</p> <p>5、组装: 规格多,组合灵活,根据房间大小,可以任意组合成需要的实验台(边台或中央台),亦可选配吊柜,柜体从300主机柜到1000双门双抽柜,每隔25MM就有一个单元柜,还配有带抽屉坐位、带键盘架坐位和空坐位,</p> <p>6、颜色: 柜体为主流时尚亚光纯白色,并可配高级亚光灰或活跃亚光淡</p>	3000	套	1	3000
边台试验台	<p>3000*750*850,全钢结构,理化板面,耐酸碱,耐腐蚀,抗菌,卓越的抗弯和冲击性能,美观,耐用。</p> <p>1、材质:全柜体采用上海宝钢热镀锌钢板,柜体表面环氧树脂粉末静电喷涂,高温固化,附着力高,耐划,耐酸碱,美观耐用。</p> <p>2、配件: 滑轨:16寸DTC专用滑轨,静音顺滑。 合页:采用DTC阻尼铰链,115度打开。 调整脚:采用直径Φ8mm,着地部分外六角尼龙,总高为25MM,可调高度为15MM。 拉手:标配一体成型铝合金拉手,选配PVC嵌入式拉手/钢制一字拉手</p> <p>3、加工工艺: 板材下料:采用德国进口的2000W数控光纤激光切割机,速度高,下料快,工差小。 折弯:全自动数控折弯,机械人操作,精度高,误差少。 焊接:点焊和氩弧焊。 喷涂:全自动喷房,进口瓦格那高级喷枪,流水线加温固化炉。</p> <p>4、柜体结构: 全新柜体结构更加稳定耐用,每个单元均可拆装结构,包装小,装安前搬运方便,体积小不易碰到实验室的过道及楼梯,上楼容易,移动快捷。</p> <p>5、组装: 规格多,组合灵活,根据房间大小,可以任意组合成需要的实验台(边台或中央台),亦可选配吊柜,柜体从300主机柜到1000双门双抽柜,每隔25MM就有一个单元柜,还配有带抽屉坐位、带键盘架坐位和空坐位,</p> <p>6、颜色: 柜体为主流时尚亚光纯白色,并可配高级亚光灰或活跃亚光蓝色。</p> <p>7、面台:标配12.7M M普利贝特实心理化板、选配环氧树脂台面/陶瓷台面</p> <p>8、其他配件:水槽、水龙头、滴水架、洗眼器、万向吸气罩、原子吸收罩(品牌可选)</p>	5250	套	1	5250

转角台	<p>1000*1000*850,全钢结构,理化板面,耐酸碱,耐腐蚀,抗菌,卓越的抗弯和冲击性能,美观,耐用。</p> <p>1、材质:全柜体采用上海宝钢热镀锌钢板,柜体表面环氧树脂粉末静电喷涂,高温固化,附着力高,耐划,耐酸碱,美观耐用。</p> <p>2、配件: 滑轨:16寸DTC专用滑轨,静音顺滑。 合页:采用DTC阻尼铰链,115度打开。 调整脚:采用直径Φ8mm,着地部分外六角尼龙,总高为25MM,可调高度为15MM。 拉手:标配一体成型铝合金拉手,选配PVC嵌入式拉手/钢制一字拉手</p> <p>3、加工工艺: 板材下料:采用德国进口的2000W数控光纤激光切割机,速度高,下料快,工差小。 折弯:全自动数控折弯,机械人操作,精度高,误差少。 焊接:点焊和氩弧焊。 喷涂:全自动喷房,进口瓦格那高级喷枪,流水线加温固化炉。</p> <p>4、柜体结构: 全新柜体结构更加稳定耐用,每个单元均可拆装结构,包装小,装安前搬运方便,体积小不易碰到实验室的过道及楼梯,上楼容易,移动快捷。</p> <p>5、组装: 规格多,组合灵活,根据房间大小,可以任意组合成需要的实验台(边台或中央台),亦可选配吊柜,柜体从300主机柜到1000双门双抽柜,每隔25MM就有一个单元柜,还配有带抽屉坐位、带键盘架坐位和空坐位,</p> <p>6、颜色: 柜体为主流时尚亚光纯白色,并可配高级亚光灰或活跃亚光淡蓝色。</p> <p>7、面台:标配12.7M普利贝特实心理化板、选配环氧树脂台面/陶瓷台面</p>	2000	套	1	2000
中央实验台	<p>2000*1500*850,钢木结构,理化板面,耐酸碱,耐腐蚀,抗菌,卓越的抗弯和冲击性能,美观,耐用。</p> <p>1、材质:柜体采用18mm E1级三聚氰胺饰面刨花板,PVC防水处理封边条,钢架采用40*60*1.2厚镀锌钢管焊接而成,表面环氧树脂粉末静电喷涂,高温固化,附着力高,耐划,耐酸碱,美观耐用。</p> <p>2、配件: 滑轨:16寸优质专用滑轨,静音顺滑。 铰链:采用优质铰链,115度打开。</p> <p>3、加工工艺: 板材下料:采用双工位数控下料机,速度高,下料快,工差小。 钢架焊接:点焊和氩弧焊。 喷涂:全自动喷房,进口瓦格那高级喷枪,流水线加温固化炉。</p>	5000	套	1	5000



	<p>4、柜体结构： 每个单元均可拆装结构，包装小，装安前搬运方便，体积小不易碰到实验室的过道及楼梯，上楼容易，移动快捷。</p> <p>5、组装： 规格多，组合灵活，根据房间大小，可以任意组合成需要的实验台(边台或中央台)，亦可选配吊柜，柜体可随意定制，还配有带抽屉坐位、带键盘架坐位和空坐位，</p> <p>6、颜色： 柜体为主流时尚灰色，门板颜色可随意定制。</p> <p>7、台面：12.7M M实心理化板。</p>				
中央试剂架	2000*300*750mm配钢化玻璃	1000	套	1	1000
中央水柜	<p>1500*750*800,全钢结构，理化板面，耐酸碱，耐腐蚀，抗菌，卓越的抗弯和冲击性能，美观，耐用。</p> <p>1、材质：全柜体采用上海宝钢热镀锌钢板，柜体表面环氧树脂粉末静电喷涂，高温固化，附着力高，耐划，耐酸碱，美观耐用。</p> <p>2、配件： 滑轨：16寸DTC专用滑轨，静音顺滑。 合页：采用DTC阻尼铰链，115度打开。 调整脚：采用直径ϕ8mm,着地部分外六角尼龙，总高为25MM,可调高度为15MM。 拉手：标配一体成型铝合金拉手，选配PVC嵌入式拉手/钢制一字拉手</p> <p>3、加工工艺： 板材下料：采用德国进口的2000W数控光纤激光切割机，速度高，下料快，工差小。 折弯：全自动数控折弯，机械人操作，精度高，误差少。 焊接：点焊和氩弧焊。 喷涂：全自动喷房，进口瓦格那高级喷枪，流水线加温固化炉。</p> <p>4、柜体结构： 全新柜体结构更加稳定耐用，每个单元均可拆装结构，包装小，装安前搬运方便，体积小不易碰到实验室的过道及楼梯，上楼容易，移动快捷。</p> <p>5、组装： 规格多，组合灵活，根据房间大小，可以任意组合成需要的实验台(边台或中央台)，亦可选配吊柜，柜体从300主机柜到1000双门双抽柜，每隔25MM就有一个单元柜，还配有带抽屉坐位、带键盘架坐位和空坐位，</p> <p>6、颜色： 柜体为主流时尚亚光纯白色，并可配高级亚光灰或活跃亚光淡蓝色。</p> <p>7、台面：标配12.7M M普利贝特实心理化板、选配环氧树脂</p>	2500	套	2	2500
配药椅	自由升降、转动，依超净台高度配备	150	把	4	600

精密移液器	大龙, 一套共11支				
	0.1-2.5ul				
	0.5-10ul				
	2-20ul				
	5-50ul				
	10-100ul	2500	套	1	2500
	20-200ul				
	50-200ul				
	100-1000ul				
	200-1000ul				
	1-5ml				
2-10ml					
移液器架	大龙	200	个	2	200
吸头	5000ul	150	包	1	150
	1000u	100	包	1	100
	200ul	30	包	1	30
	10ul	25	包	1	25
	1ml	15	个	1	15
吸头盒	200u	15	个	1	15
	10ul	15	个	1	15
小计	38930				

三、更衣室					
杀菌净手器	全自动感应式壁挂酒精喷雾式	800	台	1	800
给皂器	SD-500	280	台	1	280
干手器	奥莎81005	550	台	1	550
不锈钢洗手盆	500*435*800mm 304不锈钢	2000	台	1	2000
更衣柜	6人用	1300	个	2	2600
条凳	1000*350*450mm不锈钢材质	1000	个	1	1000
304不锈钢风淋室	<p>单人双侧风淋室 型号：HT-FLS-1BX型， 适用人数：1人次 风淋时间：0~99S可调</p> <p>喷嘴数：12个(双侧) 喷嘴口出口风速：≥20m/s，</p> <p>过滤器效率：对于粒径≥0.5 μm尘埃应≥99.95%(钠焰法)， 风淋区尺寸(mm)：800*900*1980</p> <p>外型尺寸(mm)：1400:1000*2100，</p>	13500	台	1	13500
	<p>电源：380V 50HZ 照明灯：品牌：欧来德LED节能灯5W*1盏</p> <p>风淋风机：品牌：梦洁MJ-160*2台， 最大功耗：1.2KW， 过滤器外型尺寸(mm)：600*600*120-2只</p> <p>电路控制：品牌：赛普电器采用集成线路板，PC控制，LED显示屏，女声语音提示，照明灯自动开关，光电感应自动吹淋，吹淋结束自动停止，具有空等报警，自动解锁，照明延时，关门语音温馨提示功能。</p> <p>闭门器：品牌：富尔达60-80Kg*2只 吹淋方式：全自动光电感应自动吹淋，带电子连锁功能。</p>				
接种服	<p>连体式接种服，防尘、防霉、防静电，全身连体，衣服面料为</p> <p>5mm条纹涤纶导电绸(易清洗，防尘，防静电)</p>	20	套	20	400
紫外线杀菌灯	石英材质，组培室灭菌，40w,含支架。过道安装一支	150	支	1	150
小计	21280				




四、灌装室					
灌装机	<p>HT-50型, 容积50L,超高速无菌灌装,</p> <p>单头灌装灌装量: 5-1000ml, 工作量: 35ml/瓶30瓶/min, 液体温度≤97℃,</p> <p>正反转控制: 1、2、4、8、16秒多档可调, 正反转切换延时: 0.5、2、4秒多档可调, 机体材料: 304不锈钢, 外型尺寸(长×宽×高): 810×530×1100mm, 电源: AC220V 50HZ,</p> <p>加热功率: 4000w, 额定功率(加热型除外): 310W, 净重: 60kg</p>	5700	台	1	5700
不锈钢工作台	不锈钢2000×1000×800	2000	个	1	2000
组培柜	HT-K2, 52.5*42.5*7cm, 耐高温耐高压, 220ml组培瓶可以放42个, 650ml组培瓶可以放20个	9	个	1000	9000
紫外线杀菌灯	石英材质, 组培室灭菌, 40w, 含支架	150	支	2	300
小计	17000				



五、灭菌室

<p>立式灭菌器</p>	<p>立式高压灭菌器 XFH-150CA手轮式开门结构，机械式安全连锁装置，电脑控制自动循环灭菌程序，数码窗液晶显示工作状态，温度任意设定(50℃-126℃)，时间任意设定(0-9999分钟)，超压自泄0.146-0.165Mpa，灭菌终了蜂鸣提醒后自动停机，全不锈钢材料，自动进水，自动排气功能，防干烧功能， 容积：150L 电压：380V， 功率：6kw， 灭菌室尺寸：φ500*760MM， 净重：130kg， 外尺寸：660*660*1220mm。</p>	<p>14000</p>	<p>台</p>	<p>2</p>	<p>28000</p>
<p>传递窗</p>	<p>HT-600， 内尺寸：600*600*600mm 外尺寸：720*660*680mm， 1、箱体采用不锈钢板制作，平整光洁。 2、两侧门带有机械互锁装置，使两侧门不能同时打开。 3、电子联锁传递窗箱体两侧装有开门信号指示灯，可知道对面窗门的开启情况。 4、传递窗上装有专用密封条，确保气密性。</p>	<p>3500</p>	<p>台</p>	<p>1</p>	<p>3500</p>
<p>小计</p>	<p>31500</p>				



接种室					
定性滤纸	Φ11cm,快速	15	本	20	300
脱脂棉	500g	40	包	10	400
脱脂纱布	0.8*10m	50	卷	10	500
体式显微镜	1600倍,双目	3200	台	1	3200
超净工作台	型号: HT-SDS 双人单面水平流 洁净等级: 100级(美联邦209E) 平均风速: 0.4m/s±20%(可调) 噪音: ≤65dB(A) 振动半峰值: ≤3μm 照度: ≥300LX 电源: AC,单相220V/50HZ 最大功率: 0.8KW 净化区尺寸: 1470*500*620mm 外形尺寸: 1500*720*1450mm 高效过滤器规格及数量: 820*600*50*①/ /600*600*50*① 荧光灯/紫外灯规格及数量: T514W*①/T514W*① 适用人数: 2人	4000	台	4	16000
接种器械灭菌器	HT-JZ-1,0-320℃可调,数显,配石英珠和置物架	450	台	8	3600
不锈钢酒精灯	HT-200,200ml,瓶口灭菌,实验室加热灭菌,安全性高	60	个	8	480
接种小推车	不锈钢焊接一体,600*400*860mm,实用两层,依超净台高度设计	450	台	8	3600
接种专用椅	自由升降、转动,依超净台高度配备	150	把	8	1200
接种直剪	160mm,不锈钢	25	把	20	500
接种枪状镊	23cm	20	把	20	400
接种专用托盘	不锈钢,直径16cm	4	个	200	800
手术刀柄	4#,不锈钢	5	把	20	100
手术刀片	23#,10片/包50包/盒	150	盒	4	600
针头过滤器	0.22μm,Φ25mm水、有机系,可高压灭菌封装	15	个	50	750
紫外线杀菌灯	石英材质,组培室灭菌,40w,含支架	150	支	2	300
合计		32730			

培养室					
除湿机	HT-501B, 50升/天, 室内除湿, 500w, 自动除霜, 微电脑自动控制除湿, 三分钟延时保护.	3000	台	2	6000
专用记号笔	红色、蓝色, 耐高压灭菌	5	支	40	200
移动式臭氧发生器	HT-CY-30, 自动控制, 任意设定处理时间, 开放式电路板 30g/h	2500	台	4	10000
组培专用光谱灯	T5, 12W, 光照独立控制, 单支光照强度3000lux	35	套	100	3500
温湿度计	HTC-1, 温湿度数字显示, 日最低/高温湿度记录, 一表三用: 温度、湿度、时间	40	个	4	160
照度计	LX1010B, 光电池式, 光照范围三挡可调	50	个	2	300
光照培养箱	GXZ-260C, 1微电脑全自动控制、触摸开关, 操作简便; 可编程控制方式, 白天、黑夜均可单独设置温度和光照度等。 容积: 270L 外形尺寸: 570×570×1700 工作室尺寸: 520×500×1020 温控范围、精度: 0-50℃±0.1 温度波动度: ±0.5℃ 温度均匀度: ±1℃ 光照度: 0-22000LX 加热功率: 300W 压缩机功率: 280W 压缩机动延时保护时间: 3分钟左右 制冷剂: R12或R134a(无氟) 工作环境: 温度0~40℃, 无腐蚀性气体 电源: 220±22V、50±0.5HZ	7500	台	1	7500
紫外线杀菌灯	石英材质, 组培室灭菌, 40w, 含支架	150	支	7	1050
高效节能组培架	型号: HT-II 光照强度: 0-5000lux 外形尺寸: 1.35*0.5*2米 层数: 6层实用5层 层间距: 32cm 底层离地: 15cm 单层面积: 0.6平方米 灯管功率: 12W/单支led灯管 灯管数量: 2支/层 灯管直径: Φ16mm 表面温度: 25° 光散角度: 360° 电功发光率: 96% 电功发热率: 4% 管壁亮度: >50000lux 电源: 220v 重量: 40kg 颜色: 乳白色, 增强反光, 节约能源 自控: 微电脑定时器, 24组任意设定。 承重: 150-200kg 立柱规格: 38*38*1.5mm 框架规格: 1350*500*40(高)*0.6mm 工艺: 除油, 淋化, 烘干, 静电喷塑。	1300	个	52	67600
小计		96310			

六、组培试剂					
6-BA	10g	70	瓶	5	350
IAA	10g	70	瓶	5	350
NAA	50g	90	瓶	5	450
IBA	10g	70	瓶	5	350
VB1	AR/100g	300	瓶	5	1500
VB6	AR/100g	300	瓶	5	1500
烟酸VB3	AR/100g	70	瓶	5	350
2,4-D	AR/100g	80	瓶	5	400
甘氨酸	AR/500g	90	瓶	5	450
肌醇	AR/500g	200	瓶	5	1000
琼脂粉	AR/1kg, 每箱25kg	4500	箱	1	4500
硫酸铜-5水	AR/500g, 每箱20瓶	500	箱	1	500
硫酸锌-7水	AR/500g, 每箱20瓶	360	箱	1	360
硫酸锰	AR/500g, 每箱20瓶	360	箱	1	360
磷酸二氢钾	AR/500g, 每箱20瓶	360	箱	1	360
蔗糖	AR/500g, 每箱20瓶	300	箱	1	300
硼酸	AR/500g, 每箱20瓶	300	箱	1	300
硫酸亚铁-7水	AR/500g, 每箱20瓶	360	箱	1	360
Na ₂ -EDTA	AR/250g, 每箱20瓶	400	箱	1	400
二水氯化钙	AR/500g, 每箱20瓶	360	箱	1	360
硫酸镁-7水	AR/500g, 每箱20瓶	360	箱	1	360
硫酸铵	AR/500g, 每箱20瓶	360	箱	1	360
氢氧化钠	AR/500g, 每箱20瓶	360	箱	1	360
碘化钾	AR/500g	350	瓶	1	350
钼酸钠	AR/500g	350	瓶	1	350
氯化钴	AR/100g	50	瓶	2	100
小计	16380				



玻璃器皿					
洗耳球	塑料	6	只	6	36
洗瓶	500ml	8	只	6	48
量筒	50ml	11	只	6	66
	100ml	14	只	6	84
	500ml	20	只	6	120
	1000ml	40	只	6	240
容量瓶	60ml	10	只	6	60
	100ml	12	只	6	72
	250ml	15	只	6	90
	500ml	20	只	6	120
	1000ml	35	只	6	210
烧杯	50ml	5	只	6	30
	100ml	8	只	6	48
	250ml	10	只	6	60
	500ml	15	只	6	90
	1000ml	25	只	5	125
	2000ml	60	只	6	360
试剂瓶 (棕)	60ml	10	只	6	60
	125ml	14	只	6	84
	250ml	15	只	6	90
	500ml	18	只	6	108
	1000ml	40	只	6	240
试剂瓶 (白)	60ml	10	只	6	60
	125ml	14	只	6	84
	250ml	15	只	6	90
	500ml	18	只	6	108
	1000ml	40	只	6	240
不锈钢钥匙		5	套	6	30
试管刷	小号	3	支	50	150
	中号	3	支	50	150
吸管架		50	只	2	100
玻璃棒		2	支	20	40
干燥器	Φ240mm	280	个	2	560
小计		4145			
合计		320775			